

適合の確認

ISOFIX 使用時の注意点

本品は「ISOFIX」(UN No.44/04規則)に適合した製品ですが、ISOFIX取付け金具を装備したすべての車に取付けられるものではありません。

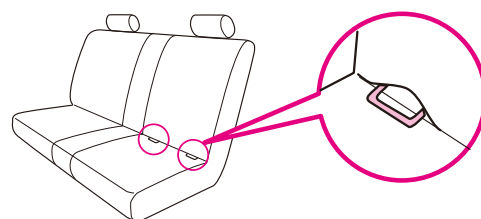
本品は、各質量グループに対し、右の表のいずれかのサイズ等級、固定具が記されている車両に取付けることができます。

取付ける車両の取扱説明書をあわせてお読みください。

質量グループ	サイズ等級	固定具
0+ (~13kg)	D	ISO/R2
I (9~18kg)	B1	ISO/F2X

ISOFIX 取付け金具について

ISOFIX取付け金具とはチャイルドシートを取付けるために、車両背もたれと車両座席の間に装備された金具(バー)です。

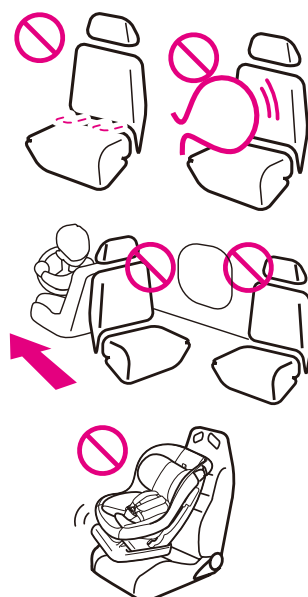


本装置は、認可された車両がUN/ECE 規則No. 16または同等の基準で認可された3点式リトラクター付き安全ベルトとISOFIX取付け金具を装備している場合のみに適しています。

取付けできないシート

取付けできないシート

- ISOFIX取付け金具が装備されていないシート。
- 座面の奥行きが43cm以下の座席。
- エアバッグが装備されている座席。
(サイドエアバッグのみの場合は使用できます。)
- 車両進行方向に対し、後向きおよび横向きの座席。
(衝突の際にショックを吸収できません。)
- 本製品を取付けた際に、運転に支障を及ぼす車両座席、及び前部中央座席。
(万一のとき乗員の安全が確保できません。)
- 助手席には取付けないでください。
- 極端なバケットタイプなどの座席。(取付けた本製品が安定しません。)
- 座席の凹凸が極端で、取付けたときに不安定になる座席。
- その他、本製品を固定できない座席。



適合表の見かた

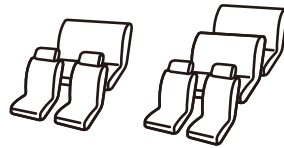
※チャイルドシートは、車種によって取り付けられない場合があります。車種別適合表で適合状況をご確認の上、ご購入ください。

トヨタ				【ISOFIX取付け金具がお車に装備されていることをご確認の上ご購入ください。】		
車種名 (タイプ)	型式	年式	乗車 定員	取付座席	適合 状況	備 考
					前向き	
アイシス (ミニバン)	NM1#	H16.9 (初代) ~	7	2列席中央	Xa	
				2列席左	Xc	
				2列席右	◎	
アクア (ハッチバック)	NHP10	H24.2~	5	3列席左右	Xa	車両シートのヘッドレストが干渉する場合は上げるか、取り外す。
				後席中央	Xa	
アバロン (セダン)	X10	H7.5 (初代) ~	5	後席左右	◎	
				後席中央	Xa	

① 取り付ける車種を探してください。

メーカー・車種・タイプ・型式・年式・乗車定員で車種を探します。
*車種別適合表に記載されていない場合は、左ページ「ご使用できる座席（取付基本条件）」をご確認ください。

② 取り付ける座席の位置を確認してください。



③ 適合状況を確認してください。

◎ → 適合記号の内容を下記の『適合記号の見かた』で確認してください。
×a
×b
:
:
※備考欄もあわせてご参照ください。

適合記号の見かた

※回転対座シートに取り付ける場合は、必ず車両シートを前向きにしてください。

※リストに記載されていない車種及びご不明な点につきましては、弊社お客様相談室までお問い合わせください。

適合記号	適合記号の内容
◎	取り付けられます。取扱説明書に従い取り付けてください。
×a	ISOFIX 取付け金具が装備されていません。
×b	座席形状とISOFIX 取付け金具位置の影響により、正しく本体を設置できないため取り付けられません。
×c	車両の床下に収納ボックス等があり、サポートレッグが適正に設置できないため取り付けられません。
×d	サポートレッグが車両内装と干渉するため取り付けられません。
×f	車内空間（前席との間、取付座席周辺等）が狭い等により、チャイルドシートをご使用できません。
空 欄	確認中。