

R129とは

- ・ R129はチャイルドシートに関する国連規則です。
- ・ R129対応チャイルドシートでは、精度の高いダミーの使用や、側面衝突への対応などこれまで以上に厳しい規則に基づいて設計・製造されています。

i-Size, ISOFIXとは

- ・ i-Sizeとは、お客様が簡単で確実に取り付けを行う事ができるISOFIX固定方式を用いたチャイルドシートのカテゴリーです。
- ・ i-Sizeチャイルドシートは、i-Size(着席位置)に対応した車両に取り付けることができます。
また、i-Sizeチャイルドシートはi-Size対応の車両だけでなく、ISOFIX表示のある車両にも使用することが出来ます。
- ・ 使用の可否につきましては、本適合表及び車両の取扱説明書をご確認ください。



i-Size 表示



ISOFIX 表示

お子さまの身長	取り付け可能なサイズ等級	固定具
45~87cmまで	D	ISO/R2
76~105cmまで	B1	ISO/F2X


ご使用できる座席(取付基本条件)

ISOFIX取付け金具の確認方法

* 本製品は、車両のISOFIX取付け金具（車両のシートバックとシートとの間に装備された棒状の取付け具）に固定することができます。(右図参照)

* 車種別適合表で◎と記載されている車両型式でも、年式、グレード別設定、オプション 設定等により、ISOFIX取付け金具が装備されていない場合がございます。

購入前に、車両に ISOFIX取付け金具が装備されているかを必ずご確認ください。



ISOFIX取付け金具

取付けられない座席

● ISOFIX取付金具が装備されていない座席



● エアバッグが装備されている座席

衝突時、エアバッグの作動により強い衝撃を受け危険です。
(サイドエアバッグのみの場合は使用できます)



● 助手席



● 車両進行方向に対して、後向き及び、横向きの座席

衝突の際に、お子さまが放り出されるおそれがあります。

● チャイルドシートを取り付けると、運転に支障を及ぼす座席及び、前部中央席



● 極端なバケットタイプなど、しっかりと固定ができない座席



● 足下に床下収納ボックスが装備されている座席

車種別適合表の見かた

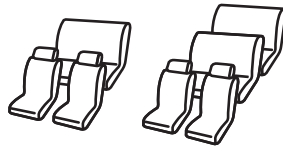
※チャイルドシートは、車種によって取り付けられない場合があります。車種別適合表で適合状況をご確認の上、ご購入ください。

トヨタ				【ISOFIX取付金具を装備していない車両にはご使用できません。お車に装備されていることをご確認の上ご購入ください。】			
車種名 (タイプ)	型式	年式	乗車 定員	取付座席	WDO16		備 考
					後向き	前向き	
アイシス (ミニバン)	NM1#	H16.9 (初代) ~	7	2列席中央	Xa	Xa	
				2列席左	◎	◎	
				2列席右	◎	◎	
アクア (ハッチバック)	NHP10	H24.2~	5	3列席左右	Xa	Xa	車両シートのヘッドレストが干渉する場合は上げるか、取り外す。
				後席中央	Xa	Xa	
				後席左右	◎	◎	

① 取り付ける車種を探してください。

メーカー・車種・タイプ・型式・年式・乗車定員で車種を探します。
* 車種別適合表に記載されていない場合は、左ページ「ご使用できる座席（取付基本条件）」をご確認ください。

② 取り付ける座席の位置を確認してください。



③ 適合状況を確認してください。

◎ → 適合記号の内容を下記の『適合記号の見かた』で確認してください。
×a
×b
⋮
※備考欄もあわせてご参照ください。

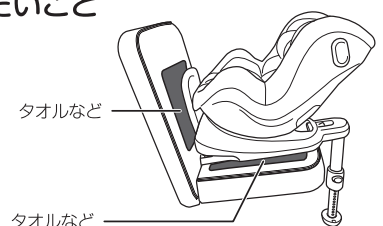
適合記号の見かた

※回転対座シートに取り付ける場合は、必ず車両シートを前向きにしてください。 ※補助シートには取り付けられません。
※リストに記載されていない車種及びご不明な点につきましては、弊社お客様相談室までお問い合わせください。

適合記号	適合記号の内容
◎	取り付けられます。取扱説明書に従い取り付けてください。
×a	ISOFIX 取付け金具が装備されていません。
×b	座席形状とISOFIX 取付け金具位置の影響により、正しく本体を設置できないため取り付けられません。
×c	車両の床下に収納ボックス等があり、サポートレグが適正に設置できないため取り付けられません。
×d	サポートレグが車両内装と干渉するため取り付けられません。
×e	取付座席のフロア（床）までの距離が短いまたは、長いサポートレグが適正に設置できず、取り付けられません。
×f	車内空間（前席との間、取付座席周辺等）が狭い等により、チャイルドシートをご使用できません。
空 欄	確認中。

アドバイス より安全・快適にご使用いただく上で知っておいていただきたいこと

- ※車道側からの乗せ降ろしは危険です。乗せ降ろしは歩道側から行ってください。
- ※車両シートの材質・形状により、キズや痕がつく場合がありますので、ご注意ください。
チャイルドシートと車両シートが接する面にはタオルなどを当ててご使用ください。



⚠ 注意 本革シートの座席は取付け痕が残ることがあります。